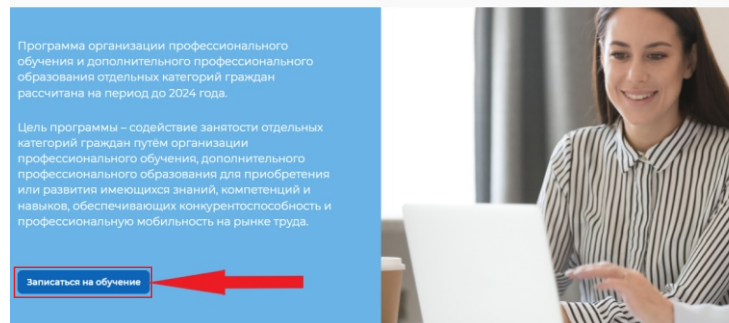


# Инструкция по регистрации на образовательную программу в рамках федерального проекта «Содействие занятости»

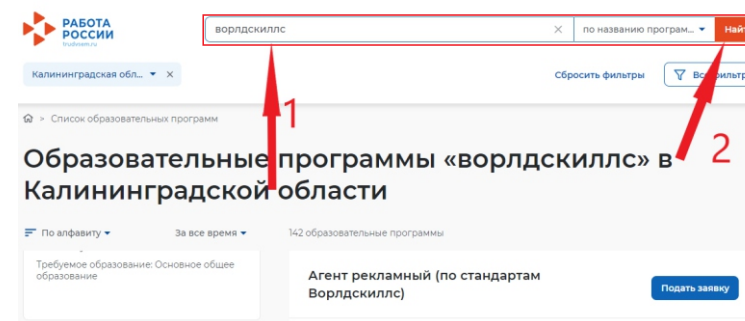
Для оформления заявки Вам необходимо:

1. Перейти на портал Работа в России:  
<https://trudvsem.ru/information-pages/support-employment/apply>
2. Нажать на кнопку «Записаться на обучение»

Обучение граждан в рамках федерального проекта «Содействие занятости» национального проекта «Демография»

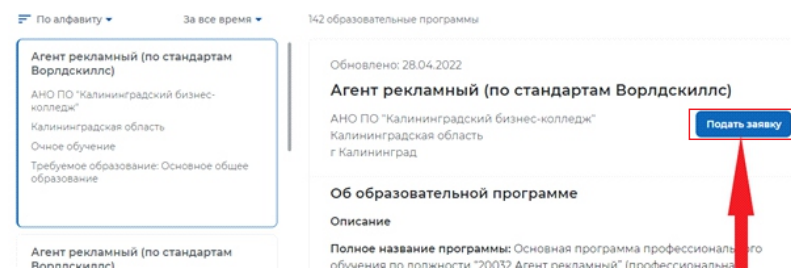


3. В поисковой строке (1) ввести «Ворлдскиллс» и нажать кнопку «Найти» (2) – тогда появится список доступных программ обучения и описание.

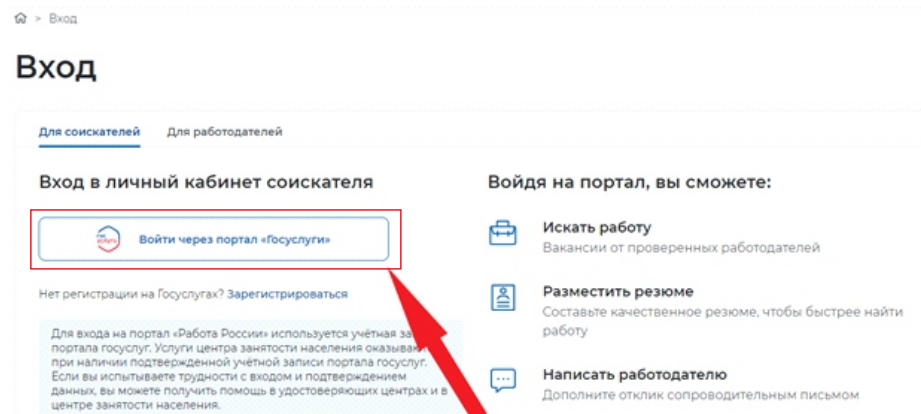


4. Из списка выбрать понравившуюся Вам программу и нажать «Подать заявку»

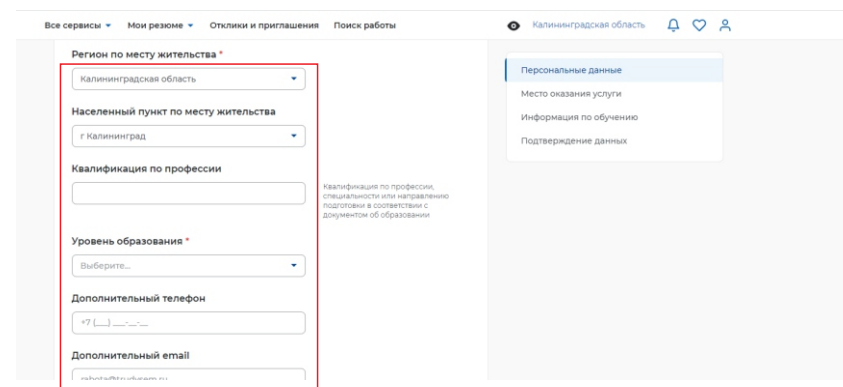
Образовательные программы «ворлдскиллс» в Калининградской области



5. Далее необходимо выполнить «Вход» через портал «Госуслуги»



6. Заполнить все поля в заявке, выбрать регион «Калининградская область» и город проживания, указать контактный номер телефона и адрес электронной почты. В качестве адреса электронной почты укажите ту, которую вы чаще всего используете, на нее вы будете получать уведомления об участии в программе.



7. После заполнения всех полей нажать «Отправить заявку»

8. Ваша заявка подана. Вам необходимо дождаться звонка или письма на электронную почту с дальнейшими инструкциями.

